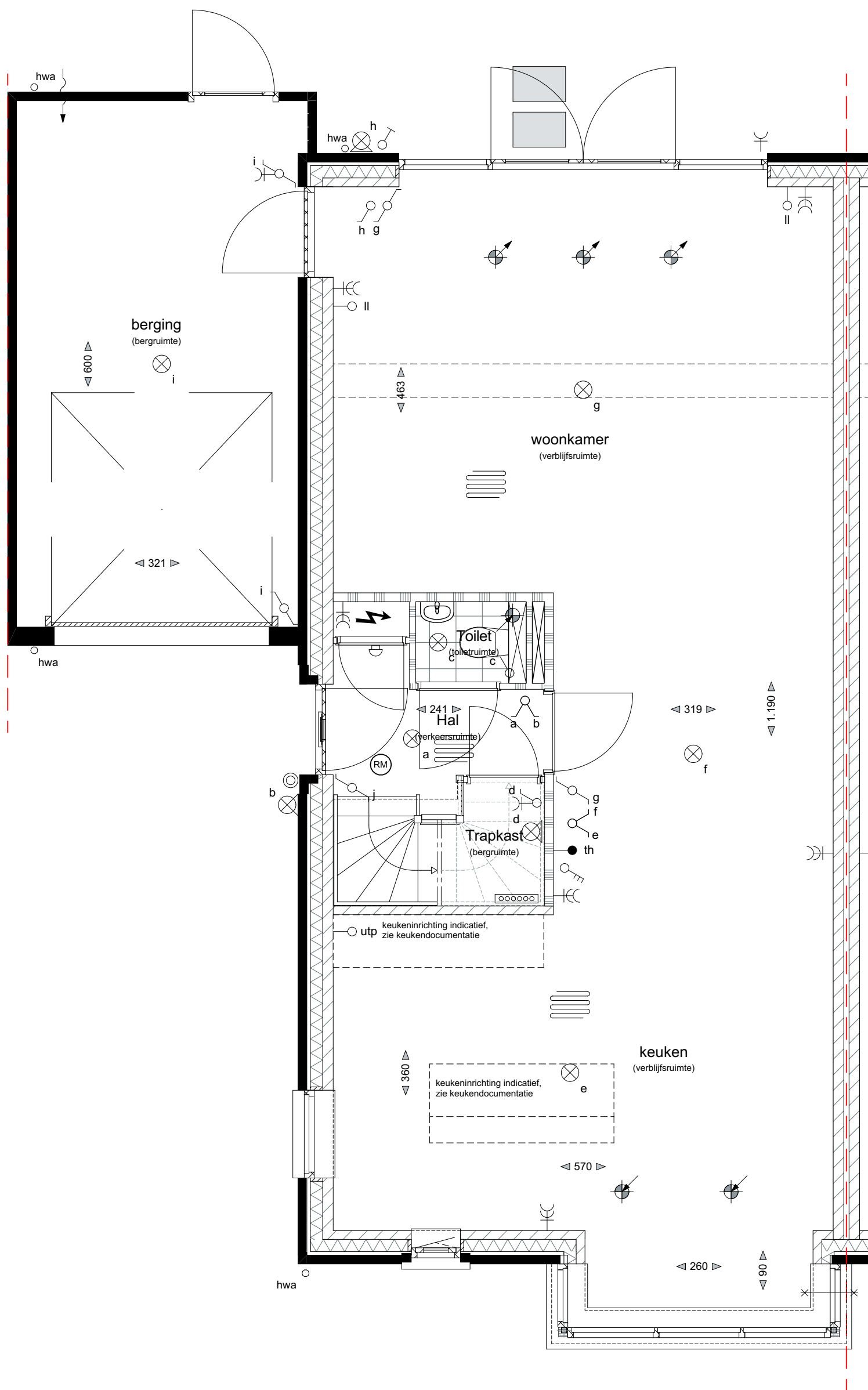


BEGANE GROND - PEIL - 0000

Optie B1
uitbreiding 1200mm

Optie B2
geïsoleerde berging

Optie B11
deur van woning naar berging



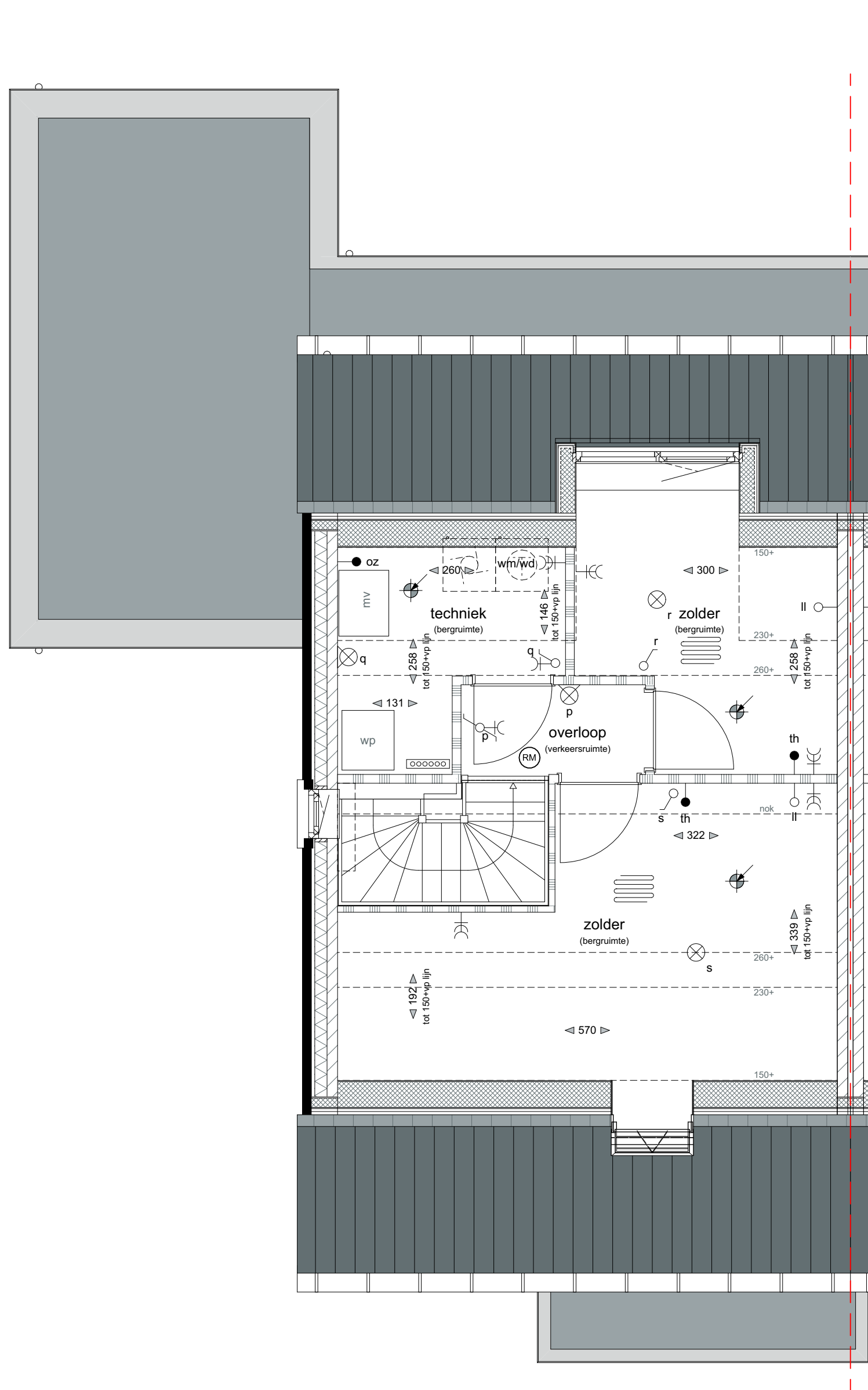
BEGANE GROND - PEIL - 0000

Optie B3
uitbreiding 2400mm

Optie B4
dubbele tuindeuren

Optie B9
keuken verplaatsen naar voorzijde

Optie B11
deur van woning naar berging



TWEDE VERDIEPING - 5840+P

Optie B6
dakvenster

Optie B7
dakkapel

Optie B8
zolderindeling

MATERIËLISATIE EXTERIEUR

BOUWDEEL	MATERIAAL	KLEUR
plattendak	bitumineuze dakbedekking	donkergrijs
hellend dak	keramische dakpan	leikleur, mat engobe
gevel	metselwerk, wildverband, gekeimd voegwerk, platvol, gekeimd	witgrijs, keim 9555 witgrijs, keim 9555
gevelplint	metselwerk, wildverband voegwerk, terugliggend	donkerbruin antraciet, Beamix 2745
betimmering	hout	zuiver wit, RAL9010
buitenkozijnen hardhout delen voordeur garagedeur	hardhout hardhout geïsoleerde deur stalen kanteeldeur	zuiver wit, RAL9010 zuiver wit, RAL9010 steengrijs, RAL7030 steengrijs, RAL7030
raamdorpels	prefab beton	witgrijs
goten hemelwaterafvoeren	zink aan voorzijde zink overige recyclebaar pvc	natuur natuur grijs
inbouwsteen vloermuizen	prefab beton	natuur grijs

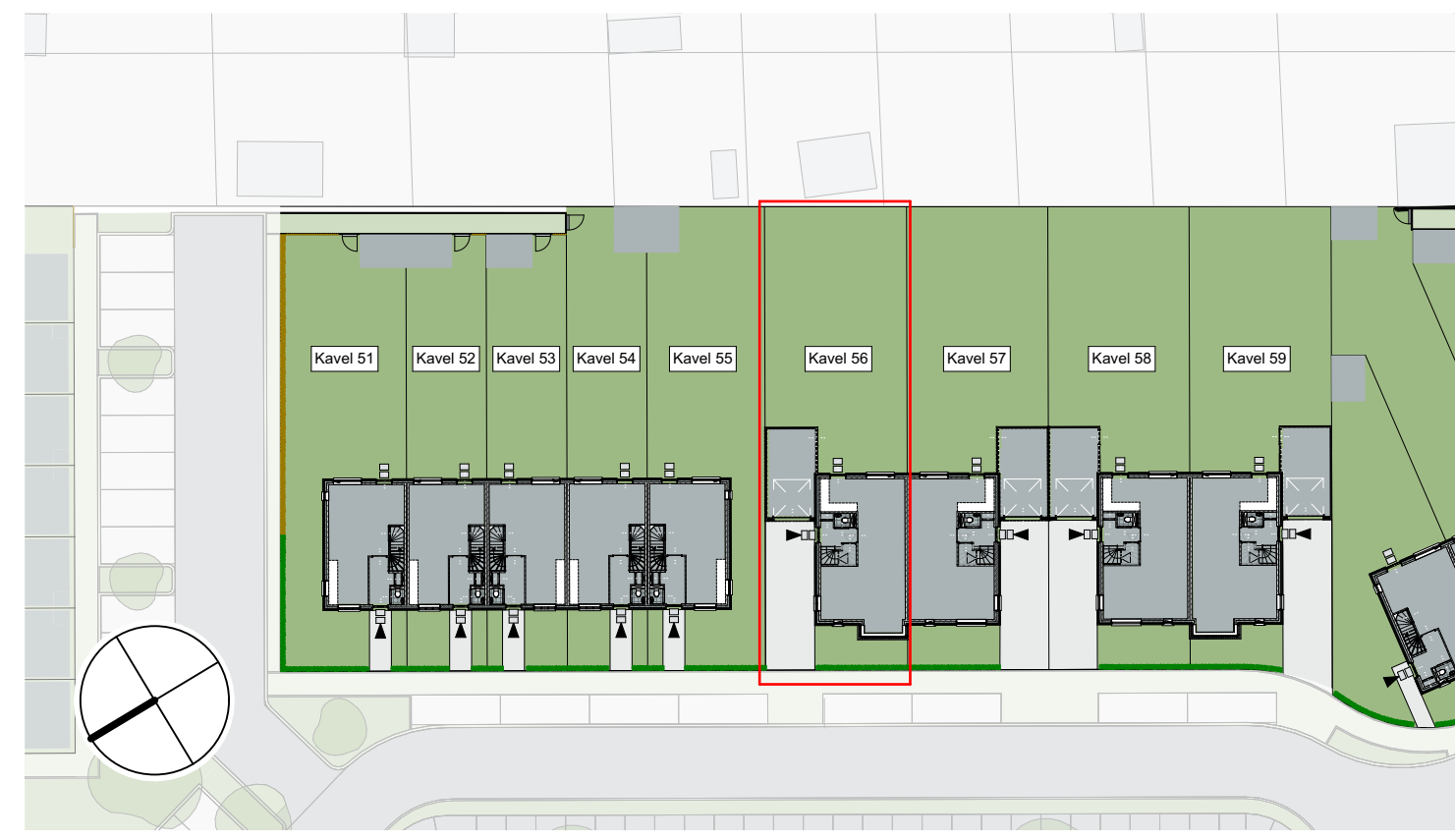
LEGENDA

enkelzijdige schakelaar	brandwerendheid 30 minuten	kavelgrens
wissel schakelaar	toevoerpunt mechanische ventilatie	baksteen luchtsponw isolatie kalkzandsteen
serie schakelaar	toevoerpunt mechanische ventilatie	scheidingwand
wcd (wandcontactdoos)	afvoerpunt mechanische ventilatie	vloertegelwerk (tegeladen zijn indicatief)
dubbele wcd	ventilatieafvoer dmv gevelrooster	mechanische ventilatie
-Kwm	ventilatieafvoer dmv dakpijp	warmtepomp
-Kwd	radiator	boiler
-Kwd	ruimte met vloerverwarming	buitenunit warmtepomp
bedrukker	buitenkraan	opstelplaats keuken (indicatief)
bel	hemel water afvoer	opstelplaats wasmachine
loze leiding	afschotrichting	opstelplaats wasdroger
aansluitpunt wireless lan	verdelers vloerverwarming (zonder omkasting)	
aansluitpunt utp	verdelers vloerverwarming (met omkasting)	
thermostaat		
→ oz		
aansluitpunt omvormer PV-panelen		
wand lichtpunt		
plafond lichtpunt		
rookmelder		

ALGEMEEN

- Kleine wijzigingen voorbehouden.
- Aan de maatvoering kunnen geen rechten worden ontleend.
- Maatvoering betreft circa maten en is aangegeven in centimeter.
- Positie en aantal zonnepanelen is afhankelijk van gekozen opties.
- Elektra aansluitingen, keukenopstelling, ventilatiepunten en rookmelders zijn indicatief aangegeven.
- Het is mogelijk dat niet alle symbolen van toepassing zijn op uw woningtype.
- Maatvoering bij hellende daken tot 150cm hoogte.
- Uw woning kan een gespiegelde variant zijn van de woning die wordt weergegeven op deze tekening.

SITUATIE 1:500



VOORGEVEL

Optie B6
dakvenster



LINKER ZIJGEVEL

Optie B7
dakkapel



ACHTERGEVEL

Optie B1
uitbreiding 1200mm

Optie B7
dakkapel



ACHTERGEVEL

Optie B3
uitbreiding 2400mm

Optie B4
dubbele tuindeuren



Kavel 56 - Opties
Verkooptekeningen
De Hoge Regt fase 2b
Beek en Donk

Tek.nr.:
56VK600
Datum :
1 mei 2025
Schaal :
1:50, 1:100