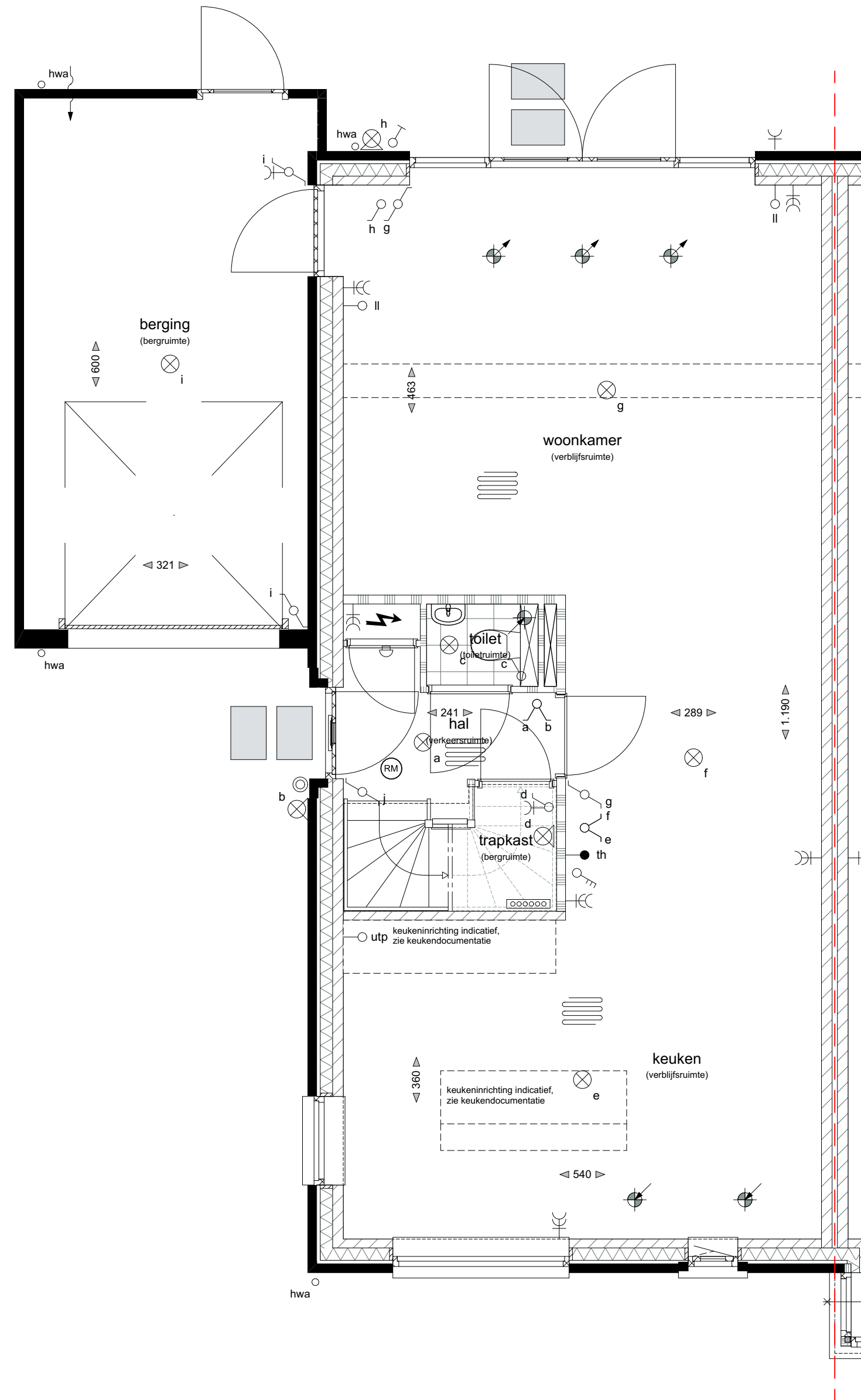


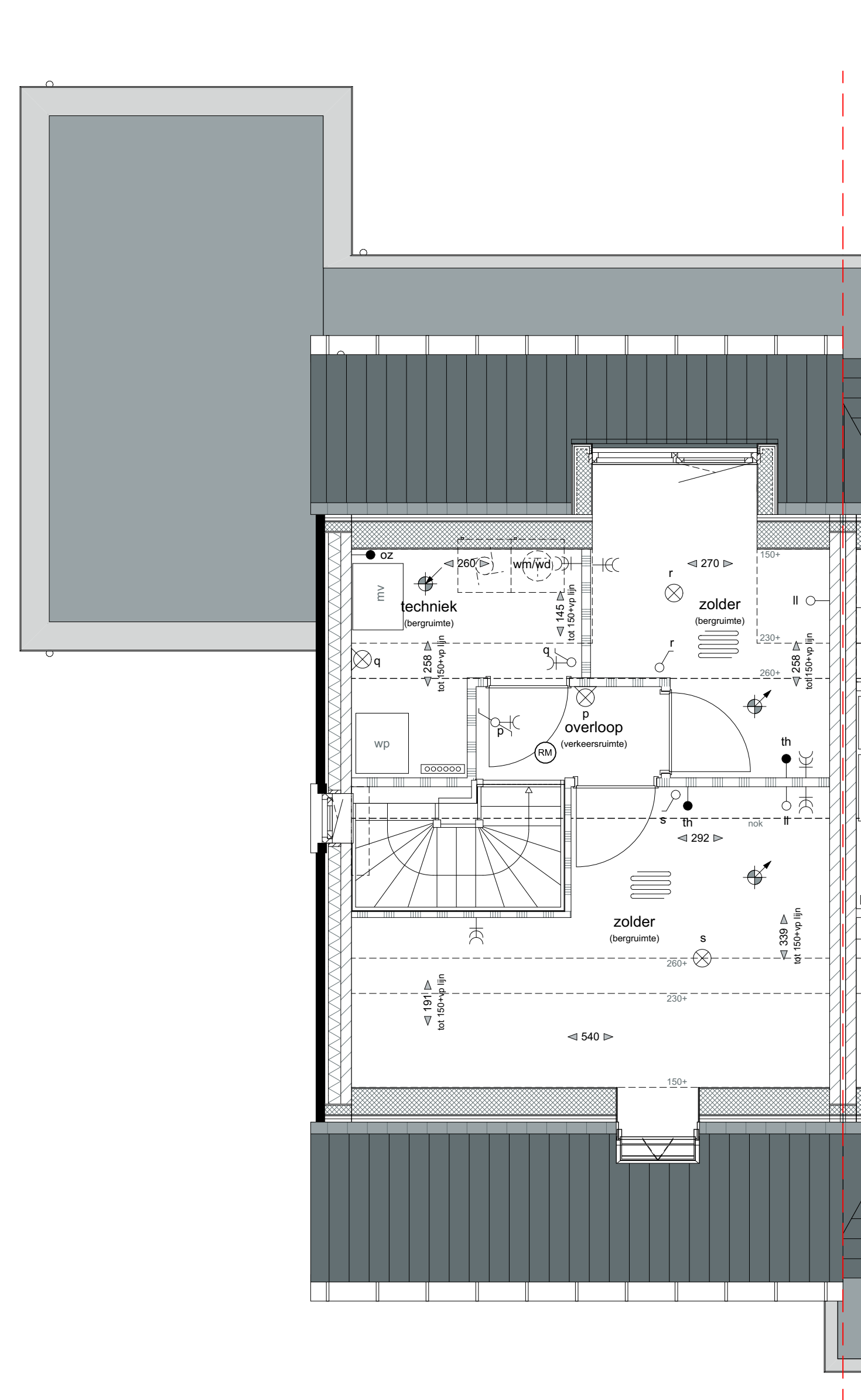
BEGANE GROND - PEIL - 0000

- Optie B1 uitbreiding 1200mm
- Optie B2 geïsoleerde berging
- Optie B11 deur van woning naar berging



BEGANE GROND - PEIL - 0000

- Optie B3 dakvenster
- Optie B4 dubbele tuindeuren
- Optie B9 keuken verplaatsen naar voorzijde
- Optie B11 deur van woning naar berging



TWEDE VERDIEPING - 5840+P

- Optie B6 dakvenster
- Optie B7 dakkapel
- Optie B5 zolderindeling

MATERIALIZATIE EXTERIEUR

BOUWDEEL	MATERIAAL	KLEUR
plattendak	bitumineuze dakbedekking	donkergrijs
hellend dak	keramische dakpan	leikleur, mat engobe
gevel	metselwerk, wildverband, gekeimd	witgrijs, keim 9555
gevelplint	metselwerk, platvol, gekeimd	donkerbruin
betimmering	metselwerk, wildverband	antraciet, Beamix 2745
	voegwerk, terugliggend	zuiver wit, RAL9010
buitenkozijnen draaiende delen	hardhout	zuiver wit, RAL9010
voordeur	hardhout	zuiver wit, RAL9010
garagedeur	geïsoleerde deur	steengrijs, RAL7030
	stalen kanteeldeur	steengrijs, RAL7030
raamdorpels	prefab beton	witgrijs
goten hemelwaterafvoeren	zink	natuur
	zink	natuur
inbouwsteen vloermuizen	prefab beton	natuur grijs

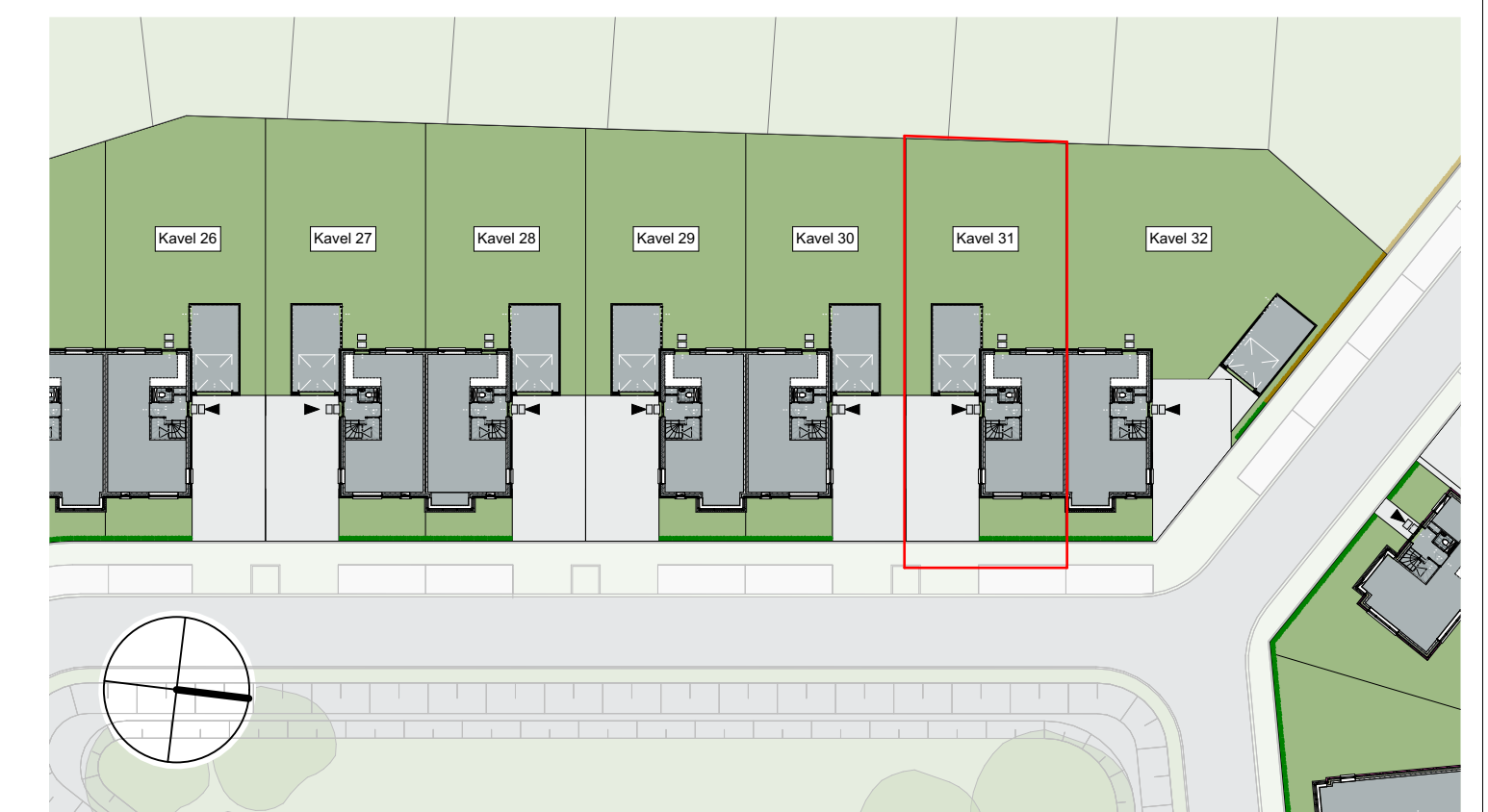
LEGENDA

enkeelpolige schakelaar	wissel schakelaar	serie schakelaar	wcd (wandcontactdoos)	dubbele wcd	wcd tv wasmachine	wcd tv wasdroger	belddrukker	bel	loze leiding	wlan aansluitpunt wireless lan	utp aansluitpunt utp	th thermostaat	oz aansluitpunt omvormer PV-panelen	wand lichtpunt	plafond lichtpunt	rookmelder	brandwerendheid 30 minuten	toevoerpunt mechanische ventilatie	afvoerpunt mechanische ventilatie	ventilatieafvoer dmv gevelrooster	ventilatie afvoer dmv dakpijp	radiator	ruimte met vloerverwarming	buitenkraan	hmel water afvoer	afschotrichting	verdelers vloerverwarming (zonder omkasting)	verdelers vloerverwarming (met omkasting)	kavelgrens	baksteen luchtsponw isolatie kalkzandsteen	scheidingswand	voertegelwerk (tegelnaden zijn indicatief)	mechanische ventilatie	warmtepomp	boiler	buitenunit warmtepomp	opstelplaats keuken (indicatief)	opstelplaats wasmachine	opstelplaats wasdroger
-------------------------	-------------------	------------------	-----------------------	-------------	-------------------	------------------	-------------	-----	--------------	--------------------------------	----------------------	----------------	-------------------------------------	----------------	-------------------	------------	----------------------------	------------------------------------	-----------------------------------	-----------------------------------	-------------------------------	----------	----------------------------	-------------	-------------------	-----------------	--	---	------------	--	----------------	--	------------------------	------------	--------	-----------------------	----------------------------------	-------------------------	------------------------

ALGEMEEN

- Kleine wijzigingen voorbehouden.
- Aan de maatvoering kunnen geen rechten worden ontleend.
- Maatvoering betreft circa maten en is aangegeven in centimeter.
- Positie en aantal zonnepanelen is afhankelijk van gekozen opties.
- Elektra aansluitingen, keukenuitvoering, ventilatiepunten en rookmelders zijn indicatief aangegeven.
- Uw woning kan een gespiegelde variant zijn van de woning die wordt weergegeven op deze tekening.
- Maatvoering bij hellende daken tot 150cm hoogte.

SITUATIE 1:500



VOORGEVEL

- Optie B6 dakvenster



LINKER ZIJGEVEL

- Optie B7 dakkapel



ACHTERGEVEL

- Optie B1 uitbreiding 1200mm
- Optie B7 dakkapel



ACHTERGEVEL

- Optie B3 uitbreiding 2400mm
- Optie B4 dubbele tuindeuren